

Mathéis



Norine



Nathalie

Amélie



Mon mini compost

Louane



Manon M



Tino



Cassandra














Mon mini compost
























Tiago

Mon mini compost








<p>Dimanche</p>	<p>22 Mars</p> <p>Jour 1</p>	<p>Dimanche 22 mars Réalisation du mini compost</p>	
<p>Lundi</p>	<p>23 mars</p>		
<p>Mardi</p>	<p>24 mars</p>		
<p>mercredi</p>	<p>25 Mars</p> <p>Jour 4</p>	<p>Mercredi 25 mars : J'ai vaporisé un peu d'eau Mon mini compost a changé : il y a de la terre dispersée dans le bocal.</p>	
<p>Jeudi</p>	<p>26 mars</p>		

<p>Vendredi</p>	<p>27 Mars Jour 6</p>	<p>Vendredi 27 mars : J'ai vaporisé un peu d'eau, Le mini compost s'est tassé. Il ne remplit plus mon bocal.</p>			
<p>Samedi</p>	<p>28 mars</p>				
<p>Dimanche</p>	<p>29 mars</p>	<p>Dimanche 29 mars : J'ai aperçu un ver de terre sur le compost tassé. Il s'est caché bien vite lorsque j'ai vaporisé un peu d'eau.</p>			
<p>Lundi</p>	<p>30 Mars Jour 9</p>	<p>Lundi 30 mars On voit des sortes de bulles au niveau des épluchures et des traces du passage des vers de terre le long de la paroi du bocal.</p>			
<p>Mardi</p>	<p>31 mars</p>				

<p>Mercredi</p> <p>1er Avril</p> <p>Jour 11</p>		<p>J'ai vu un petit ver à la surface du compost</p>	 
<p>Jeudi</p> <p>2 avril</p>			
<p>Vendredi</p> <p>3 Avril</p> <p>Jour 13</p>		<p>Le compost me parait trop humide et les vers semblent souffrir de cette humidité et du manque de nourriture. Je rajoute des épluchures. J'entoure le compost avec le torchon pour laisser le respirer.</p>	   
<p>Samedi</p> <p>4 avril</p>		<p>En bougeant délicatement le compost avec un bout de bois, je vois que les vers sont bien vivants. Je rajoute de la terre sur les épluchures, j'humidifie légèrement la terre et j'entoure le bocal avec le torchon.</p>	   

<p>Dimanche</p>	<p>5 Avril</p> <p>Jour 15</p>	<p>Les vers de terre ont « promené » les épluchures un peu partout dans le bocal.</p> 	
<p>Lundi</p>	<p>6 avril</p>	 	
<p>Mardi</p>	<p>7 avril</p>		
<p>Mercredi</p>	<p>8 avril</p>		
<p>Jeudi</p>	<p>9 Avril</p> <p>Jour 19</p>	<p>On ne voit plus les épluchures en surface.</p> 	

<p>Vendredi</p>	<p>10 avril</p>				
<p>Samedi</p>	<p>11 Avril</p> <p>Jour 21</p>			<p>J'humidifie un peu</p>	
<p>Dimanche</p>	<p>12 avril</p>	<p>Coucou les petits vers !</p>			
<p>Lundi</p>	<p>13 avril</p>				
<p>Mardi</p>	<p>14 Avril</p> <p>Jour 24</p>				

<p>Mercredi</p>	<p>15 Avril</p> <p>Jour 25</p>	<p>Je rajoute quelques nouvelles épluchures.</p>			
<p>Jeudi</p>	<p>16 Avril</p> <p>Jour 26</p>	<p>Les vers de terre ont l'air d'apprécier les épluchures.</p>			
<p>Vendredi</p>	<p>17 Avril</p> <p>Jour 27</p>	<p>Les épluchures commencent à se mélanger au reste du compost.</p>			
<p>Samedi</p>	<p>18 Avril</p> <p>Jour 28</p>	<p>Des lentilles ont poussé parmi les épluchures.</p>			
<p>Dimanche</p>	<p>19 avril</p>				

Lundi 20
avril

Mardi 21 avril

Jours
30 et 31



Mercredi 22
avril

C'est la fin de l'expérience. Le mini compost a un mois !

Je vide le pot du mini compost.

J'y retrouve les vers de terre en bonne santé.

Le contenu est un peu humide mais cela ressemble à du terreau. On ne voit plus l'herbe, ni le papier essuie-tout. Dans le fond, certains morceaux de poireau et quelques feuilles mortes sont encore visibles et ça sent un peu mauvais !

J'utilise un peu de ce compost pour le mélanger à de la terre de mon jardin et y semer des graines de capucine (et c'est le début d'une nouvelle expérience !).

Je relâche les vers de terre et le reste du mini compost dans le grand compost de mon jardin.



